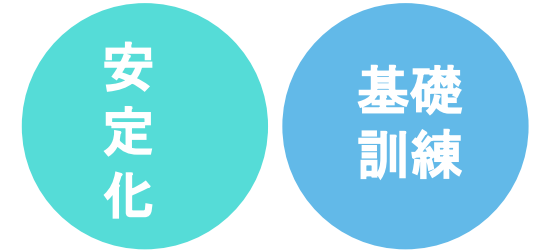
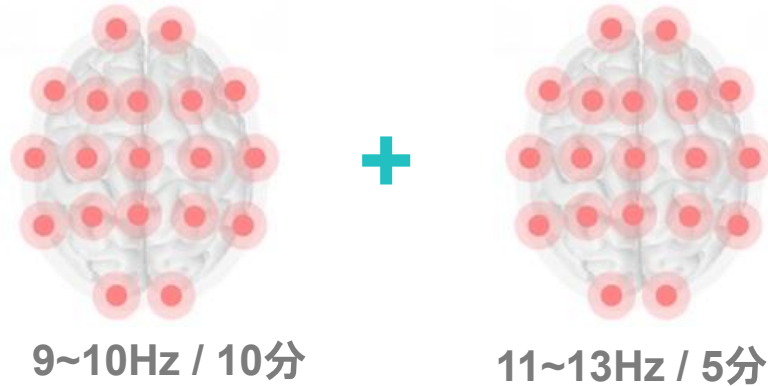


PBM Sample Protocol

2024.4.16
iMediSync


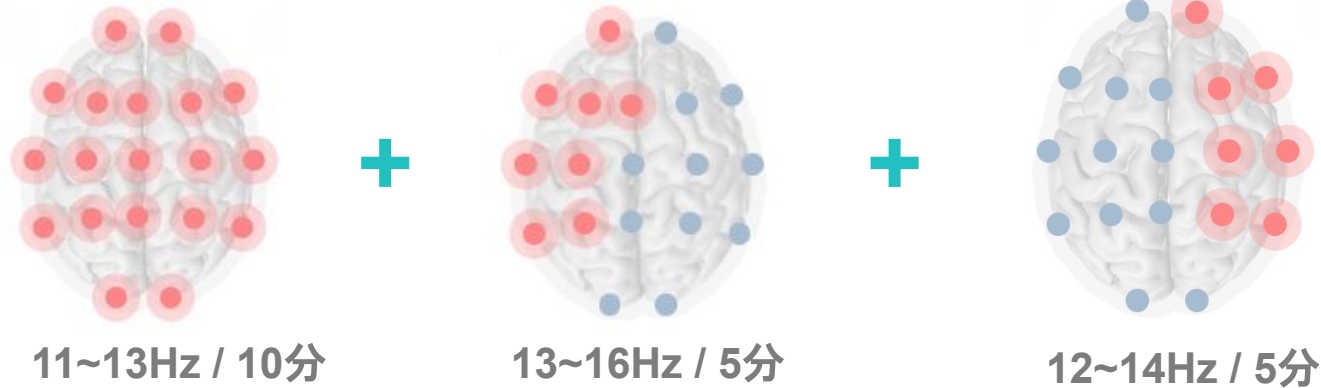
1. 症状別 PBMプロトコル(1) 児童 - 自閉症スペクトラム(ASD)

1 段階




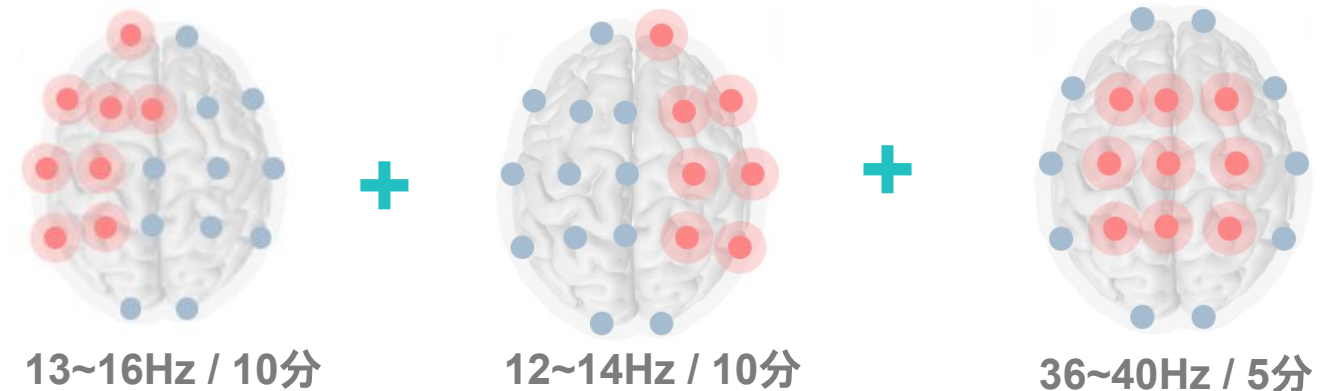
*満8歳 未満 : 9Hz, 11Hz 開始
満8歳 以上 : 10Hz, 12Hz 開始

2 段階



*満8歳 未満 : 11Hz, 13Hz, 12Hz 開始
満8歳 以上 : 12Hz, 14Hz, 13Hz 開始

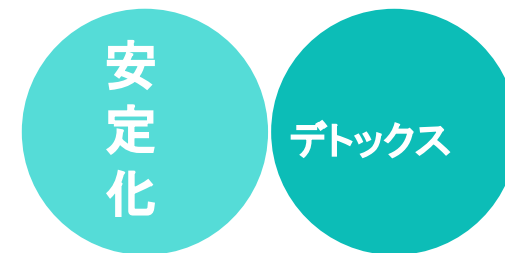
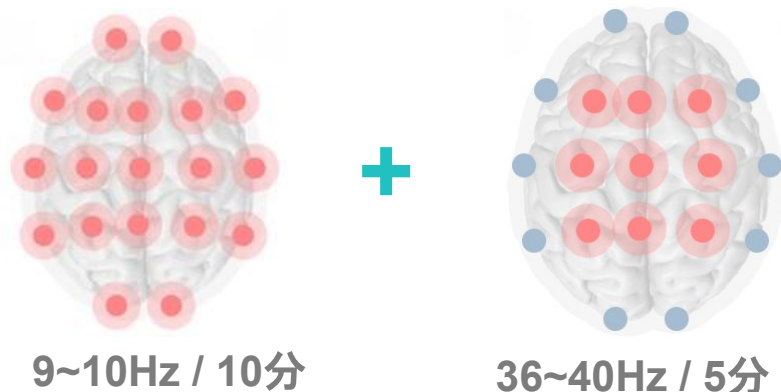
3 段階



*満8歳 未満 : 13Hz, 12Hz, 36Hz 開始
満8歳 以上 : 14Hz, 13Hz, 38Hz 開始

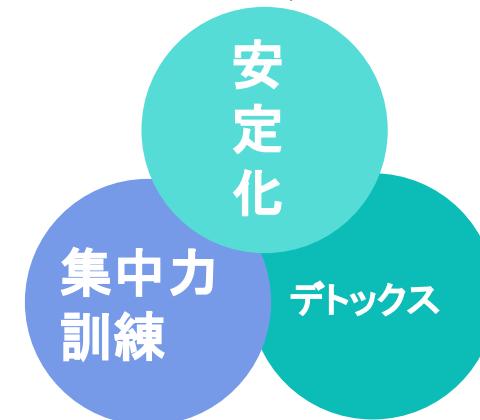
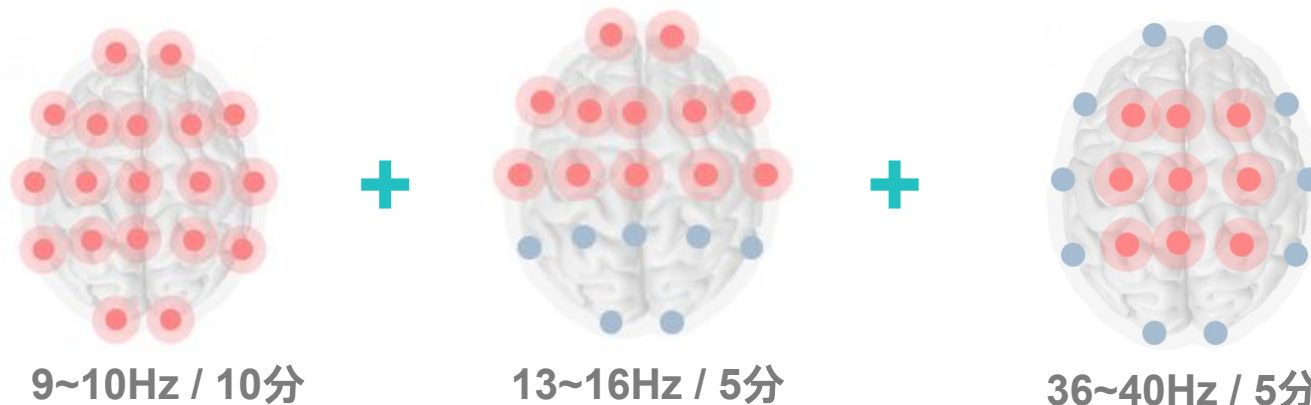
1. 症状別 PBMプロトコル(1) 児童 – 発達障害、ADHD

1 段階




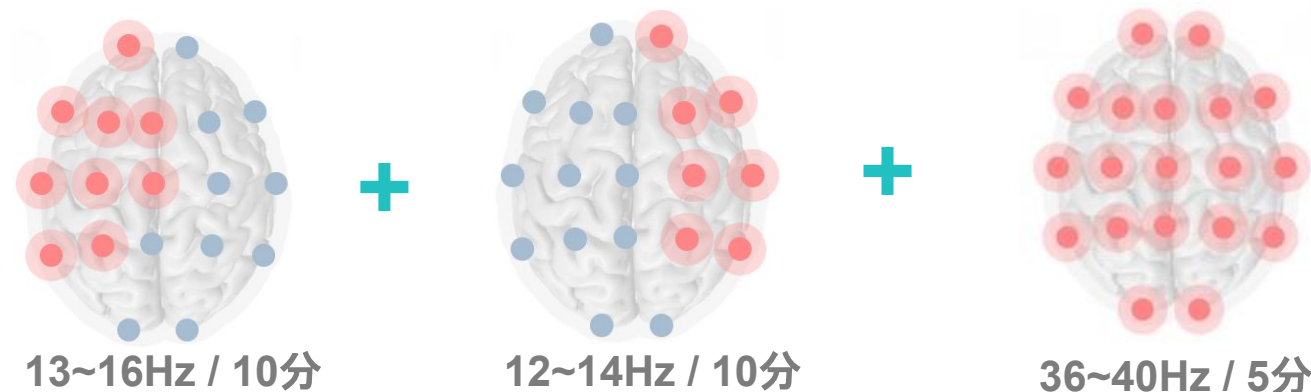
*満8歳 未満 : 9Hz, 36Hz 開始
満8歳 以上 : 10Hz, 38Hz 開始

2 段階



*満8歳 未満 : 9Hz, 13Hz, 36Hz 開始
満8歳 以上 : 10Hz, 14Hz, 13Hz 開始

3 段階

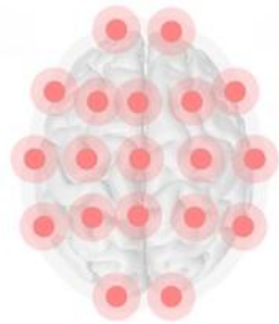


*満8歳 未満 : 13Hz, 12Hz, 36Hz 開始
満8歳 以上 : 14Hz, 13Hz, 38Hz 開始

2. 症状別 PBM プロトコル (3) – 成人 うつ症状

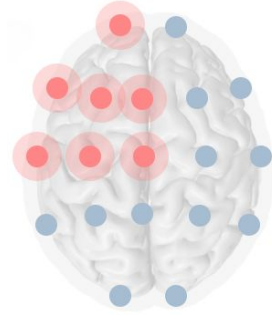
* 左脳: 14Hzから4週間間隔で1Hzずつ上昇
右脳: 12Hzから4週間間隔で1Hzずつ上昇

1 段階



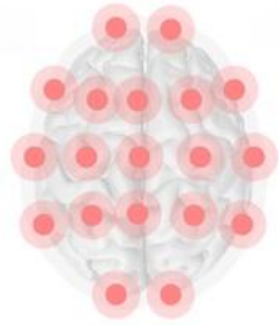
10Hz / 10分

+



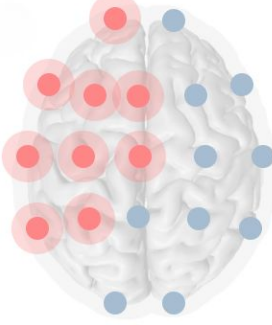
14~17Hz / 5分

2 段階



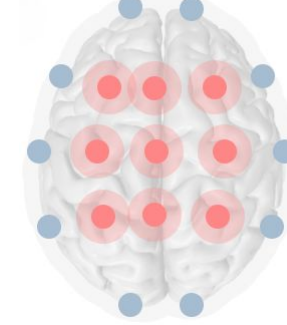
12Hz / 10分

+



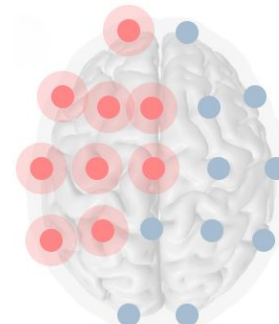
14~17Hz / 5分

+



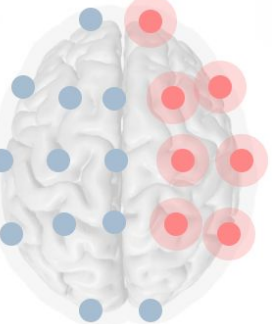
40Hz / 5分

3 段階



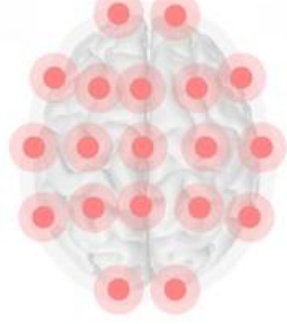
14~17Hz / 10分

+



12~15Hz / 10分

+



40Hz / 5分

安定化

肯定感

基礎
訓練

機能
訓練

デトックス

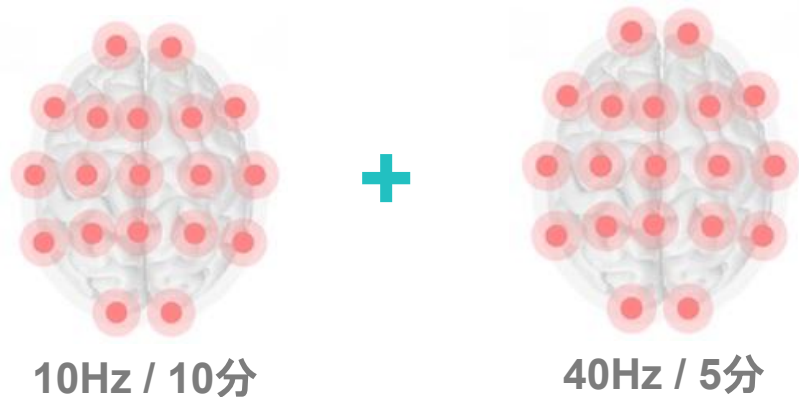
機能
訓練

デトックス

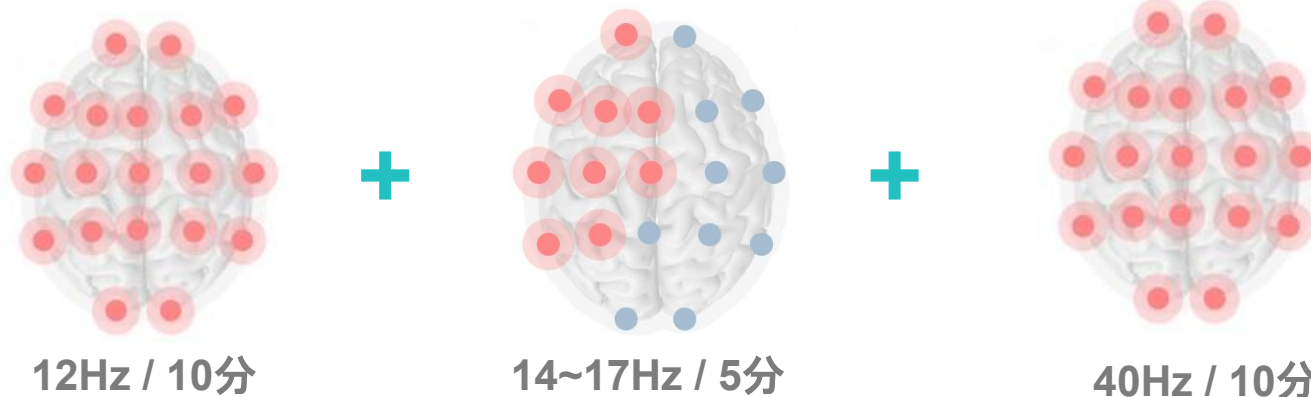
2. 症状別 PBM プロトコル (3) – 成人 依存症

* 左脳: 14Hzから4週間間隔で1Hzずつ上昇
右脳: 12Hzから4週間間隔で1Hzずつ上昇

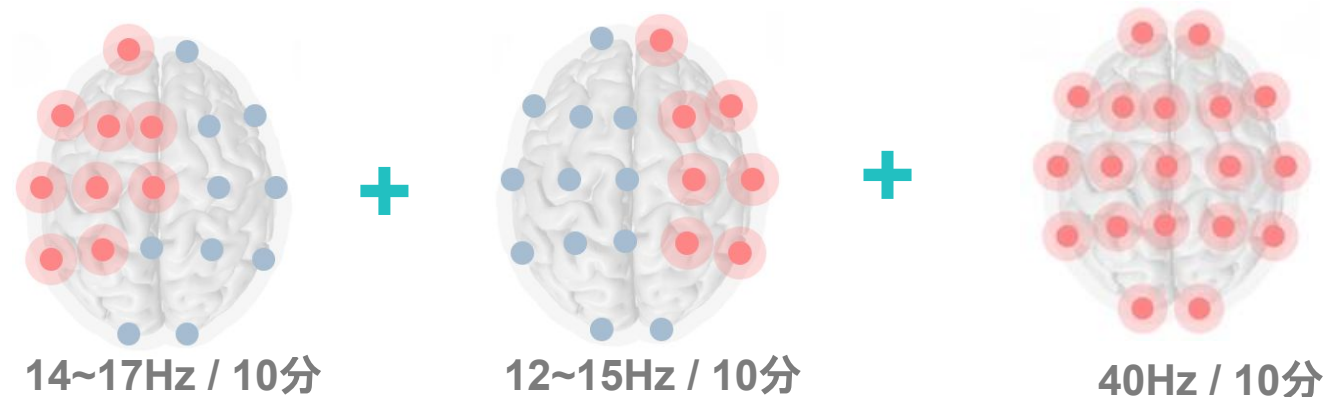
1 段階



2 段階



3 段階



安定化

デトックス

基礎
訓練

機能
訓練

デトックス
深化

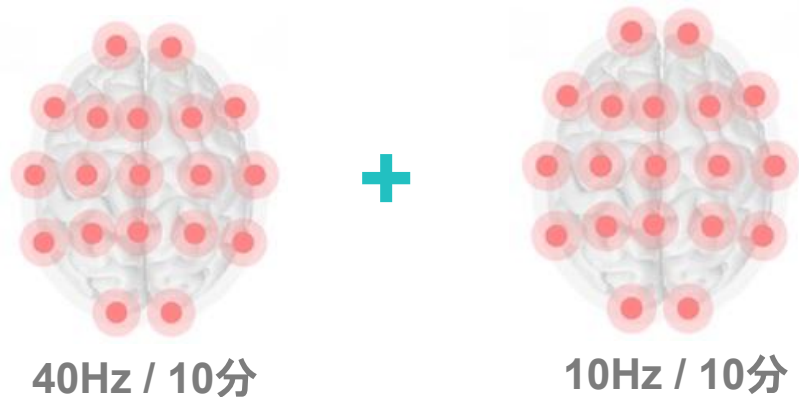
機能
訓練

デトックス
深化

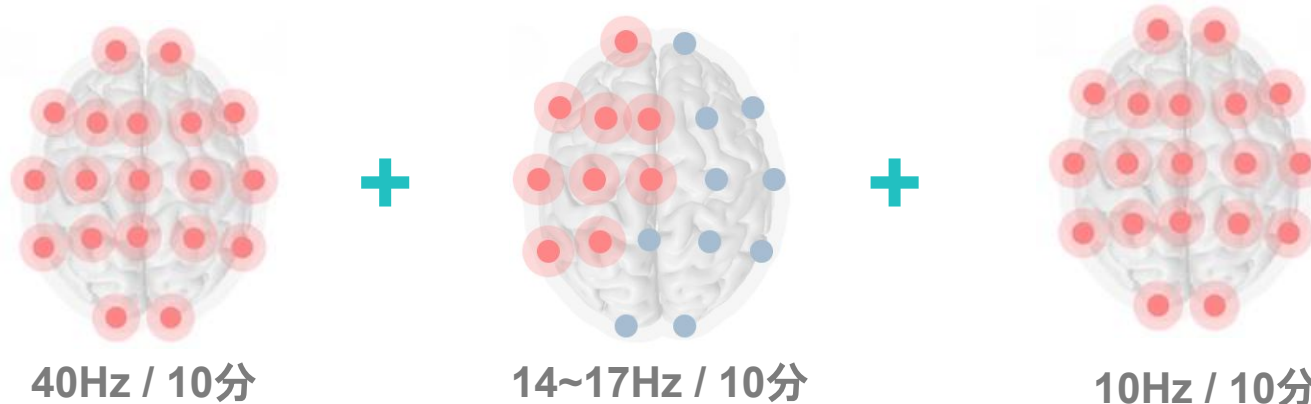
2. 症状別 PBM プロトコル (3) – 成人 薬物中毒

* 左脳: 14Hzから4週間間隔で1Hzずつ上昇
右脳: 12Hzから4週間間隔で1Hzずつ上昇

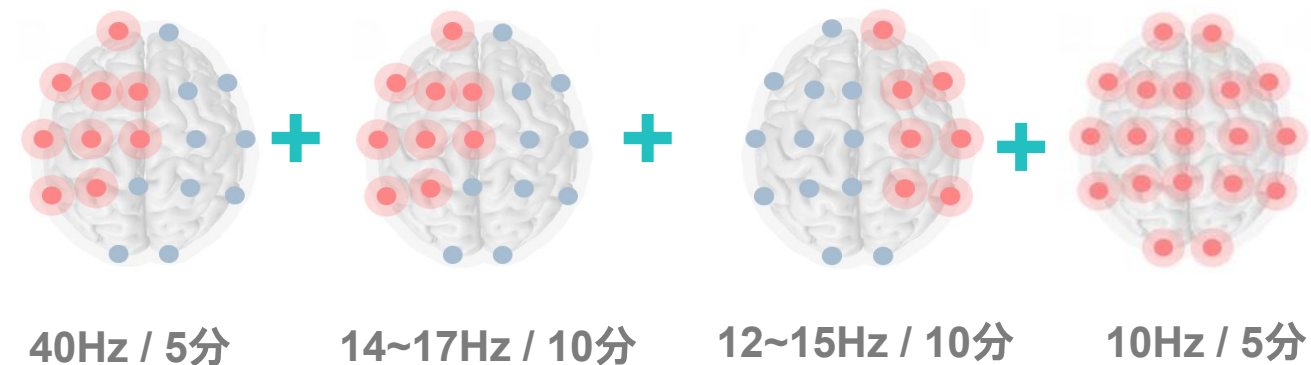
1 段階



2 段階



3 段階



安定化

デトックス

基礎
訓練

機能
訓練

デトックス
深化

機能
訓練

デトックス
深化